

今日重要經濟數據：

21：30 美國 1 月消費者物價指數(CPI)月率 · 預測+0.3% · 前值+0.4%
21：30 美國 1 月消費者物價指數(CPI)年率 · 預測+2.9% · 前值+2.9%
21：30 美國 1 月核心 CPI 月率 · 預測+0.3% · 前值+0.2%
21：30 美國 1 月核心 CPI 年率 · 預測+3.1% · 前值+3.2%
21：30 美國 1 月每周平均實質所得月率 · 前值-0.1%

2月13日 (星期四)

03：00 美國 1 月聯邦預算 · 預測赤字 955.0 億 · 前值赤字 870.0 億
07：50 日本 1 月國內企業物價指數(CGPI)月率 · 預測+0.3% · 前值+0.3%
07：50 日本 1 月國內企業物價指數(CGPI)年率 · 預測+4.0% · 前值+3.8%

關注焦點：

周三：
美國 1 月 CPI (21：30)
鮑威爾在眾議院作證詞陳述 (23：00)

周四：
美國 1 月 PPI (21：30)

周五：
美國 1 月零售銷售 (21：30)
美國 1 月工業生產 (22：15)

新聞簡要：

2月9日

中國 1 月 CPI 同比上漲 0.5%，環比上漲 0.7%
中國 1 月扣除食品和能源的核心 CPI 同比上漲 0.6%
中國 1 月 PPI 同比下降 2.3%，環比下降 0.2%

2月11日

特朗普將鋼鐵和鋁的關稅提高至 25%，沒有例外或豁免
特朗普：也考慮對汽車、芯片和藥品徵收關稅，未來兩天內將宣佈對等關稅措施

美聯儲鮑威爾表示不急於降息
鮑威爾拒絕就特朗普關稅政策置評
美聯儲威廉姆斯：目前的短期利率水平應有助於使通脹率回到 2% 目標
美聯儲哈馬克認為有必要在一段時間內保持利率不變

XAU 倫敦黃金**黃金呈獲利了結，關注美國 CPI 及美國貿易政策**

倫敦黃金周二下滑，在金價創下歷史新高後出現獲利了結，但由於擔心美國總統特朗普的新關稅措施會引發全球貿易戰，這料會限制金價的回吐跌幅。金價周二曾觸及 2942.70 美元的紀錄高位，但隨後已見快速回挫，最低回見至 2881.30 美元，之後大致亦處於 2900 下方水準作盤整。特朗普將進口鋼鋁關稅大幅提高至統一的 25%，他希望此舉能幫助美國陷入困境的行業，但此舉也有引發多線貿易戰的風險。市場人士正密切關注周三公佈的美國通脹數據，以尋找利率前景的新線索。另外，美聯儲主席鮑威爾周二在參議院金融委員會作證時表示，鑒於經濟 整體強勁，通脹率仍高於 2% 的目標，聯儲並不急於降息。

倫敦黃金方面，技術圖表所見，由於 RSI 及隨機指數自超買區域稍呈回落，而金價在周二創高後卻見急速回挫，甚至乎轉升為跌，這將視為一個轉向回跌的初步技術訊號，不過還要看下方兩個位置，先是近月來一直守穩著的 10 天平均線，目前位於 2852 美元；下一個關鍵則在上升趨向線 2825 美元，若然此兩區亦告失守，則料見回吐壓力加劇。黃金比率計算，38.2% 的回調水準在 2805，50% 及 61.8% 看至 2762 及 2720 美元。從中長線而言，由短期平均線(MA)到長期 MA 正由上到下順序排列，以至短期 MA 亦正擴大與中期、長期 MA 之間的差距，這視為對中長線走勢極為利好的技術訊號，尤其價位在近月以來仍可守穩著短期 MA 保持上揚，這將是金價大型上升市的一大技術型態。當前阻力則會留意 2910 及 2922，下一級預料為 2950 及 2966，關鍵則仍會矚目於 3000 美元心理關口。

倫敦黃金2月12日

預測早段波幅：2882 – 2905

阻力 2916 – 2928 – 2946 – 2966

支持 2866 – 2855 – 2843 – 2813

SPDR Gold Trust黃金持有量：

2月3日-865.63噸

2月4日-863.05噸

2月5日-864.19噸

2月6日-864.19噸

2月7日-868.50噸

2月10日-871.08噸


2月11日-871.94噸

2月11日上午定盤價：2906.85

2月11日下午定盤價：2895.4

弱

強

**XAG 倫敦白銀****白銀陷入震盪行情**

倫敦白銀方面，技術圖表見 RSI 及隨機指數自超買區域至中性區域，銀價亦曾在周二跌見至 31.21 美元，暫且止步於 100 天平均線上方，目前 100 天線位於 31.18。黃金比率計算，38.2% 的調整幅度在 31.16 美元，50% 及 61.8% 則會在 30.70 及 30.24 美元。至於當前較近阻力料為 32 美元，之後看至 32.35 及 32.55，下一級料為 32.75 及 33.05 美元。

倫敦白銀2月12日

預測早段波幅：31.55 – 31.85

阻力 32.05 – 32.30 – 32.55 – 32.80

支持 31.20 – 31.00 – 30.75 – 30.20

iShares Silver Trust白銀持有量：

2月3日-13,873.97噸

2月4日-13,771.81噸

2月5日-13,386.65噸

2月6日-13,332.84噸

2月7日-13,389.48噸

2月10日-13,604.71噸

2月11日-13,604.71噸

弱

強



香港灣仔軒尼詩道 288 號 英皇集團中心 8 樓 801 室 電話：2574 2229 傳真：2574 1630

縱橫匯海財經網站: www.MW801.com 電郵地址: mw@emperorgroup.com

版權所有 未經許可 不得轉載

本分析之資料或數據乃搜集自相信可靠之來源。本網頁有關人士並沒有表明、保證或承諾該等資料乃準確、完整及應屬可信。並且不會接受任何有可能直接或間接因網站內容、遺漏或文字上的錯誤，或因您未能進入網站，或因任何通過這個網站傳送或接收的指示或通知的延遲或失敗而引致的任何損失或破壞負責。此網頁內所載之內容不應理解為買入或出售任何證券、產品或服務之建議、邀請、廣告或勸誘。本網頁有關人士對於網頁所提供的任何資料或意見均屬可靠，惟其所產生之任何損失或虧損概不負任何責任。金融市場具一定風險，投資價格可跌可升。

EUR 歐元

受累於特朗普新的關稅威脅，歐元續告承壓

美聯儲主席鮑威爾周二表示並不急於再次下調短期利率，交易員們等待有關美國總統特朗普可能徵收貿易關稅的更多具體信息。鮑威爾在參議院銀行、住房和城市事務委員會作證時表示，對利率的看法反映出美國經濟整體強勁，失業率低，通脹仍高於美聯儲 2% 的目標。他還告訴立法者，自由貿易仍是有道理的，但他補充稱，美聯儲的職責不是評論關稅或貿易政策，而是對其如何影響經濟做出反應。期貨市場預計美聯儲年底前將降息 36 個基點，與鮑威爾發言前相比變化不大，這意味著美聯儲將進行一次 25 個基點的降息，第二次降息也有一些可能性。鮑威爾還將於周三在眾議院金融服務委員會作證。此外，周三亦將公佈美國 1 月消費者物價數據。

美元周二下跌，投資者還在關注美國總統特朗普的任何新關稅言論，此前一天他大幅提高了對進口鋼鐵和鋁的徵稅，並表示將在未來兩天內宣佈對所有對美國商品徵收關稅的國家徵收對等關稅。這邊廂，歐盟表示將採取"堅定和且適度的反制措施"。歐元兌美元周二企穩上揚，尾盤見於 1.0360 水平。

歐元兌美元勢，技術圖表所見，RSI 及隨機指數剛告掉頭回落，MACD 指標亦跌破訊號線，預料歐元短線仍有進一步下調壓力。較近支持先看 1.0270；而歐元兌美元曾在一月份曾守住關鍵的 1.02，倘若後市一旦失守，或見歐元將開展新一輪下滑；延伸支持料為 1.01 以至 1.00 關口。較近阻力先會看 1.0410 及 1.0450 水準。黃金比率計算，38.2% 的反彈水準看至 1.0550，擴展至 50% 及 61.8% 的幅度則為 1.0675 及 1.0805。

預估值幅：

阻力 1.0410 - 1.0450 - 1.0550 - 1.0675

支持 1.0270 - 1.0200* - 1.0100 - 1.0000

弱

強

新聞簡要

2月10日

歐元區2月SENTIX投資者信心指數為負12.7，是7月以來的最高水平

關注焦點：

周四：德國1月CPI・HICP (15:00)

周五：歐元區第四季就業人口 (18:00)

歐元區第四季GDP初值 (18:00)

JPY 日圓

美元/日圓暫緩跌勢，150 關口獲見支撐

美元兌日圓維持反彈態勢，到周三早盤升上 153 水準；美聯儲主席鮑威爾稱不急於降息，且在特朗普對所有進口鋼鐵和鋁加徵高額關稅後，投資者繼續擔憂關稅。鮑威爾周二在參議院金融委員會聽證會開場時表示，鑒於美國經濟整體強勁，失業率處於低位，通脹率仍高於 2% 的目標，聯儲並不急於再次下調短期利率。美國利率期貨市場周二認為今年將降息約 36 個基

預估值幅：

阻力 152.60* - 153.70 - 154.50 - 155.30

支持 150.90 - 150.00* - 149.40 - 148.63 - 147.30

弱

強

點，或進行一次 25 個基點的降息，目前認為首次降息將在 7 月或 9 月的美聯儲政策會議上進行。而在此前的數周，期貨交易員認為 6 月降息的可能性高於 50%。美聯儲在 12 月發布的點陣圖中預測今年將降息兩次。

美元兌日圓在 150 關口上方似乎正找到支撐，甚至在周一出現較明顯的反彈，並且帶動 RSI 及隨機指數亦稍告回升，但同時向上的力度亦為受制，250 天平均線目前位置 152.60 料為一個重要參考，若回破此區又是美元兌日圓即將實現反撲的一大警號。隨後較大阻力預估在 153.70 及 154.50，下個關鍵參考 25 天平均線 155.30 水準。支持位先看 150.90，延伸目標料為 150 及 149.40，其後會參考去年 12 月 3 日低位 148.63 及 147.30。

GBP 英鎊

英鎊遇阻回落，調整壓力持續

英國央行貨幣政策委員會(MPC)委員曼恩表示，她上周出人意料地投票贊成降息 50 個基點，並不意味著她希望進行一系列降息，也不意味著她將在 3 月支持同樣的行動。她周二發言表示，仍認為限制性貨幣政策是必要的，並認為英國利率的長期均衡水平處於英國央行投資者調查所給出的 3.0%-3.5% 區間上端。

市場正在為分別將於周三和周四公佈的美國通脹和英國國內生產總值(GDP)數據做準備，這些數據可能會影響對英國央行利率路徑的預期。

英鎊兌美元走勢，技術圖表所見，RSI 及隨機指數再告走低，或見英鎊兌美元續為下行。較近支撐料為 1.2350 及 1.2220，之後看 1.2150，關鍵支撐繼續以 1.20 關口為依據。阻力位方面，若以自十二月開始的累計跌幅計算，61.8% 的反彈幅度為 1.2540 水平，這接近於上周三的高位。較大阻力位料為 1.26 及 1.27，關鍵則會指向 250 天平均線 1.2750 以至去年 12 月高位 1.2811。


預估波幅：

阻力 1.2540 - 1.2600 - 1.2700 - 1.2750 - 1.2811

支持 1.2350 - 1.2220 - 1.2150 - 1.2000**

弱

強



本週要聞：

2月11日

英國央行曼恩稱並不希望進行一系列降息

CHF 瑞郎

瑞郎尚呈走穩態勢

美元兌瑞郎走勢，技術圖表看，RSI 及隨機指數回跌，預示著美元兌瑞郎的回跌。阻力位預計在 0.92 以至 5 月 1 日高位 0.9224；中期關鍵參考 0.9440 及 0.9500。至於較近支撐預料在 50 天平均線 0.9025 水

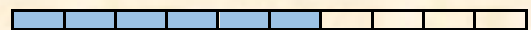
預估波幅：

阻力 0.9200 - 0.9224 - 0.9440 - 0.9500

支持 0.9025 - 0.8860 - 0.8800 - 0.8734

弱

強



準，下一級預估在 250 天平均線 0.8860 以至 0.88 水平，再而將會回看去年 12 月低位 0.8734。

AUD 澳元

澳元承壓，關稅威脅打擊市場風險偏好

特朗普周一晚間簽署行政令，將進口到美國的鋁的關稅稅率從之前的 10% 提高到 25%，並取消了國家例外和配額協議，以及數十萬種特定產品的關稅豁免。這些關稅將於下月生效，引起了人們對通脹再次加速的擔憂。特朗普此舉招致歐盟、加拿大和墨西哥的譴責。

澳元兌美元走勢，技術圖表所見，匯價向上暫見在 0.63 受制，故有需要提防短期若一再未能衝破此關口則有機會遇到調整壓力。支持位參考 0.6160 及周一低位 0.6085，之後矚目於 0.60 的心理關口；中期關鍵指向 0.58。阻力位方面，以自去年 10 月的累計跌幅計算，23.6% 及 38.2% 的反彈幅度為 0.6285 及 0.6410，擴展至 50% 及 61.8% 的幅度為 0.6510 及 0.6615 水平。

預估波幅：

阻力 0.6300 - 0.6410 - 0.6510 - 0.6615

支持 0.6160 - 0.6085 - 0.6000** - 0.5800

弱

強



NZD 紐元

貿易戰疑慮升溫，紐元承壓回調

紐元兌美元走勢，從技術圖表所見，RSI 及隨機指數正告下行，雖然近日匯價走勢只為小幅下行，但預料短期仍會延續緩步拾級走低的走勢。支持位料為 0.56 及 0.5540 水平；下一級支撐關注 0.55 這個半百關口，較大支撐參考 2020 年 3 月低位 0.5468。阻力位回看 50 天平均線 0.5670，下一級看至 0.5730 及 0.5780，再而參考 0.5850。關鍵阻力料為 0.60 關口。


預估波幅：

阻力 0.5670 - 0.5730 - 0.5780 - 0.5850 - 0.6000*

支持 0.5600 - 0.5540* - 0.5500* - 0.5468

弱

強



CAD 加元

美元/加元低位多日游走，支撐備受考驗

墨西哥、加拿大和歐盟周二譴責美國總統特朗普下月對所有進口鋼鐵和鋁徵收關稅的決定，此舉加劇了人們對貿易戰的擔憂。特朗普周一晚間簽署行政令，這些措施將於 3 月 12 日生效。歐盟執委會主席馮德萊恩誓言採取 "堅決和相稱的反制措施"。馮德萊恩沒有提供應對措施的細節。墨西哥經濟部長 Marcelo Ebrard 稱特朗普這一關稅決定 "不合理" 且 "不公平"。他沒有透露墨西哥是否計劃對從美國進口的鋼鐵或鋁徵收對

預估波幅：

阻力 1.4380 - 1.4500 - 1.4800 - 1.5000*

支持 1.4260* - 1.4105 - 1.3945 - 1.3820

弱

強



等關稅。加拿大總理特魯多說，關稅是 不可接受的，如果有必要，加拿大的回應將是堅定而明確的。

美元兌加元走勢，技術圖表所見，RSI 及隨機指數維持下行，加深了美元兌加元的回調傾向。不過，當前仍需格外留意下方一個重要關卡 1.4260，自去年 12 月下旬以來，美元兌加元多番下探此區亦可勉力守住，故一旦此區失守，將更可確認新一浪跌勢展開。黃金比率計算，38.2%的回吐幅度在 1.4265，50%及 61.8%的幅度則在 1.4105 及 1.3945 水準。較大支撐參考 11 月 6 日低位 1.3820。至於阻力位先會看 25 天平均線 1.4370 及 1.45，下一級料為 1.48 及 1.50 水平。

CL 紐約期油

油價呈技術反彈，但可能將受制貿易戰擔憂


油價周二升至兩周最高，制裁引發了對俄羅斯和伊朗石油供應以及中東緊張局勢加劇的擔憂，蓋過了對貿易關稅將刺激通脹並抑制全球經濟增長的擔憂。美國原油期貨上漲 1.00 美元，或 1.4%，結算價報 73.32 美元。不過，人們還擔心特朗普的最新關稅措施會抑制全球經濟增長和能源需求，這或會令油價漲勢受到抑制。特朗普周一將鋼鐵和鋁的進口關稅大幅提高至 25%，"沒有例外或豁免"。

技術圖表所見，RSI 及隨機指數已自超賣區開始呈回升，估計油價短線尚可繼續走穩。當前阻力位先看 73 及 25 天平均線 74.40，下一級指向 250 天平均線 75.80 以及 76.50 美元。支持位估計為 50 天平均線 72.30 及 70 關口，進一步指向去年 12 月 20 日低位 68.42 以至 67 美元。

預估波幅：

阻力 73.00 - 74.40 - 75.80 - 76.50

支持 72.30 - 70.00* - 68.42 - 67.00*



QR Code

http://www.mw801.com/platform/MW801_app

香港灣仔軒尼詩道 288 號 英皇集團中心 8 樓 801 室 電話：2574 2229 傳真：2574 1630
縱橫匯海財經網站：www.MW801.com 電郵地址：mw@emperorgroup.com

版權所有 未經許可 不得轉載

本分析之資料或數據乃搜集自相信可靠之來源。本網頁有關人士並沒有表明、保證或承諾該等資料乃準確、完整及應屬可信。並且不會接受任何有可能直接或間接因網站內容、遺漏或文字上的錯誤，或因您未能進入網站，或因任何通過這個網站傳送或接收的指示或通知的延遲或失敗而引致的任何損失或破壞負責。此網頁內所載之內容不應理解為買入或出售任何證券、產品或服務之建議、邀請、廣告或勸誘。本網頁有關人士對於網頁所提供的任何資料或意見均屬可靠，惟其所產生之任何損失或虧損概不負任何責任。金融市場具一定風險，投資價格可跌可升。