

## 今日重要經濟數據：

07：50 日本 10 月未季調經常帳・預測  
23,180 億・前值 17,171 億

07：50 日本 10 月季調後經常帳・前值  
12,717.00 億

07：50 日本第三季 GDP 平減指數年率・前  
值+2.6%

07：50 日本第三季 GDP 年化季率・預測  
+0.9%・前值+0.9%

07：50 日第三季 GDP 季率・預測+0.2%・  
前值+0.2%

07：50 日本第三季 GDP 企業支出季率・預  
測+0.1%・前值-0.2%

07：50 日本第三季 GDP 私人消費季率・前  
值+0.9%

07：50 日本第三季 GDP 外部需求季率・前  
值-0.4%

09：30 中國 11 月工業生產者出廠價格指數  
(PPI)年率・預測-2.8%・前值-2.9%

09：30 中國 11 月居民消費價格指數(CPI)年  
率・預測+0.5%・前值+0.3%

09：30 中國 11 月居民消費價格指數(CPI)月  
率・預測-0.4%・前值-0.3%

17：30 歐元區 12 月 Sentix 投資者信心指  
數・預測負 13.5・前值負 12.8

23：00 美國 10 月批發庫存月率・預測  
+0.2%・前值+0.2%

## 關注焦點：

周一：  
中國 11 月 **CPI・PPI (09：30)**

周二：  
澳洲央行利率決議 (11：30)  
美國第三季單位勞工成本・非農生產率修  
正值 (21：30)

周三：  
美國 11 月 **CPI (21：30)**  
加拿大央行利率決議 (22：45)

周四：  
瑞士央行利率決議 (16：30)  
歐洲央行利率決議 (21：15)  
美國 11 月 **PPI (21：30)**

## 新聞簡要：

### 12月6日

美國 11 月非農就業崗位增加 22.7 萬個  
美國 11 月失業率為 4.2%  
美國 11 月平均時薪較前月增長 0.4%，較去年增  
長 4.0%  
美國 11 月每周平均工時為 34.3 小時  
密西根大學 12 月美國消費者信心指數初值為  
74.0

美聯儲哈瑪克稱放緩降息步伐的時機可能已經到來  
美聯儲理事鮑曼依然擔憂通脹，呼籲謹慎漸進降息

### 12月7日

中國央行時隔六個月再度增持黃金  
中國 11 月末黃金儲備 7,296 萬盎司，10 月末為  
7,280 萬盎司

**XAU 倫敦黃金****美國就業報告支持本月減息押注，黃金維持窄幅走穩**

中國 11 月末外匯儲備環比上漲 48.1 億至 32,658.60 億美元，逆轉上月大幅減少狀況，而資本流入則抵消了美元反彈帶來的負向估值效應；央行時隔六個月再度增持黃金儲備，但金價調整導致美元計的黃金儲備金額小幅回落。中國央行增持黃金 16 萬盎司，總規模達到 7,296 萬盎司。中國央行自 2022 年 11 月開始購金一直到 2024 年 4 月為止，18 個月累計購金 1,016 萬盎司，隨後連續六個月暫停購金，11 月重新買入黃金 16 萬盎司。不過美元計的黃金儲備僅 1,934.3 億美元，其規模佔總儲備規模的比例仍不足 6%。

自上周初連日窄幅橫行後，美元周四走低，市場對美聯儲降息的押注大體持穩，部分原因是受到周三服務業數據弱於預期以及失業金請領人數高於預期的影響。周三，美聯儲主席鮑威爾表示，美國經濟強於聯儲 9 月開始降息時的預期，他似乎暗示支持放緩降息步伐。之後於周五公佈數據顯示，美國 11 月就業增長在受到颶風和罷工的嚴重干擾後再為增長，但這可能並不意味著就業市場狀況出現實質性轉變，就業形勢預計繼續穩步放緩，美元在數據公佈後先跌後回穩。美國 11 月非農就業人口增加 22.7 萬人，10 月份數據上修後為增加 3.6 萬人；失業率在連續兩個月保持在 4.1% 之後攀升至 4.2%。平均時薪月率增長為 0.4%，年率上升 4.0%。目前市場認為本月降息 25 個基點的可能性約為 86%，而在美聯儲 12 月 17-18 日會議前，來到本周還將有美國 11 月通脹指數公佈。

倫敦黃金在美國非農就業數據公佈後曾稍為承壓，但最終仍可居於近期的波幅區間。技術圖表所見，金價近一周多時間大致維持於 2620 至 2650 附近爭持，尚在靜候破位以明示走向。較大支撐預計在 2600 美元，下一級參考 100 天平均線 2582 美元，11 月中旬金價的挫跌亦是剛好在 100 天平均線尋獲支撐。關鍵則會在 2535，由五月至六月的盤整底部 2280 美元附近到上月底觸高至 2790 約近累計 510 美元的漲幅，回吐一半即為 255 美元至到 2535 美元。至於當前較近阻力先看 2648 及 50 天平均線 2668，下一級阻力預估在 2700 及 2725 美元。

倫敦黃金 12 月 9 日至 13 日預測波幅：

阻力 2634 - 2644 - 2654 - 2676 - 2699

支持 2623 - 2611 - 2590 - 2568 - 2546

倫敦黃金 12 月 9 日

預測早段波幅：2624 - 2640

阻力 2649 - 2663 - 2679

支持 2616 - 2600 - 2585

SPDR Gold Trust 黃金持有量：

11月25日-879.41噸

11月26日-878.55噸

11月27日-878.55噸

11月28日-878.55噸

11月29日-878.55噸

12月2日-875.96噸

12月3日-873.66噸

12月4日-873.66噸

12月5日-871.94噸


12月6日-871.94噸

12月6日上午定盤價：2636.5

12月6日下午定盤價：2637.3

弱

強





**XAG 倫敦白銀****白銀築起雙底，短線續呈走穩**

倫敦白銀方面，技術圖表 MACD 指標亦剛上破訊號線，而銀價在 11 月兩度於 29.60 水準附近獲得支撐，暫且形成雙底的技術型態，亦是示意著白銀重新走穩的傾向。阻力預料在 31.40 及 50 天平均線 31.70，較大阻力料為 32 及 32.26 美元。支持位回看 30.80 美元，較大支撐料為 30.40 及 30 美元關口，下一級指向 29.50。

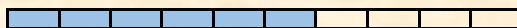
倫敦白銀12月9日至13日預測波幅：  
阻力 31.25 – 31.65 – 32.30 – 33.00  
支持 30.85 – 30.25 – 29.85 – 29.40

倫敦白銀12月9日  
預測早段波幅：30.85 – 31.05  
阻力 31.30 – 31.65 – 32.35  
支持 30.65 – 30.40 – 30.05

**iShares Silver Trust白銀持有量：**

11月25日-14,766.29噸  
11月26日-14,754.95噸  
11月27日-14,754.95噸  
11月28日-14,754.95噸  
11月29日-14,709.59噸  
12月2日-14,709.59噸  
12月3日-14,709.59噸  
12月4日-14,640.99噸  
12月5日-14,775.63噸  
12月6日-14,733.11噸

弱 強

**EUR 歐元****美國就業數據公佈後，歐元呈現調整**

歐元兌美元周五出現調整，數據顯示美國 11 月份就業市場表現好於預期，但預計美聯儲仍將在 12 月份降息。數據顯示，11 月份美國經濟新增就業崗位 22.7 萬個，高於 10 月份的 3.6 萬個，也高於經濟學家預期的 20 萬個；然而，失業率從 10 月份的 4.1% 上升至 4.2%。法國總統馬克龍在議員推翻巴尼耶 (Michel Barnier) 領導的政府一天後，於周四向全國發表講話，重申他將留任至 2027 年 5 月任期結束，並補充說，他將在“未來幾天”任命新總理，以使 2025 年預算獲得議會批准。目前歐元區內的兩個大型經濟體德國和法國的政府也正陷於困局，這對歐元造成負面影響。上月，德國總理朔爾茨的執政聯盟垮台，加上政府開支方面的分歧，德國陷入政治混亂。此外，市場正在等待本周歐洲央行政策會議的召開，預計會議將下調利率。

預估波幅：  
阻力 1.0600 – 1.0730 – 1.0800  
支持 1.0460 – 1.0400 – 1.0330 – 1.0280

弱 強

**關注焦點：**

周一：  
歐元區12月Sentix投資者信心指數 (17:30)  
周二：  
德國11月CPI·HICP (15:00)  
周四：  
歐洲央行利率決議 (21:15)  
周五：  
德國10月貿易收支 (15:00)  
歐元區10月工業生產 (18:00)

技術圖表所見，RSI 及隨機指數呈現回落的初步跡象，而匯價在 11 月上旬下挫後，隨後的多次反彈亦剛好受制於 1.06 關口，預計歐元兌美元短期仍會傾向繼續下試。支持位將會先看 1.0460 及 1.04 水平，其後支撐將會看至 1.0330 及 1.0280 水準。阻力位回看 25 天平均線 1.06，較大阻力料為 1.0730 及 1.08 水準。

## JPY 日圓

## 市場評估美日本月議息決議，日圓陷於爭持

美國勞工部周五發佈的月度報告顯示，11月美國新增就業崗位22.7萬個，在10月受颶風影響放緩後有所反彈，但失業率升至4.2%。數據顯示11月美國勞動力市場保持強勁但繼續降溫。目前交易員認為美聯儲在12月17-18日政策會議上降息的可能性從報告前的不到70%提高到86%。這邊廂，投資者亦正在權衡日本央行在12月18-19日會議上加息的可能性。上周三有媒體報導顯示，日本央行可能在本月按兵不動，這擾亂了市場預期；但是日本央行的鴿派審議委員中村豐明表示他不反對加息，這番言論又扶助日圓回穩。

技術圖表所見，RSI及隨機指數仍為走低，10天平均線下破25天平均線形成利淡交叉，而匯價亦剛在上月跌破25天平均線，之前在九月開始美元兌日圓升破此指標之後，到兩周前才首次回破到此區之下，預示著美元兌日圓中短線將有進一步調整傾向。其後支撐預料在100天平均線148.80及148，下個關鍵參考147.30及145關口。至於較近阻力位料為151及151.60，較大阻力看至25天平均線152.90及154.50水準。


預估值幅：

阻力 151.00 - 151.60 - 152.90 - 154.50

支持 148.80 - 148.00 - 147.30 - 145.00

弱

強



關注焦點：

周一：

日本第三季 GDP (07:50)

周三：

日本12月路透短觀報告 (07:00)

日本11月企業物價指數(CGPI) (07:50)

日本第四季大型製造業景氣判斷指數 (07:50)

周五：日本第四季短觀報告 (07:50)

## GBP 英鎊

## 利差優勢前景支撐英鎊回穩

英鎊兌美元上周一挫跌後，則見緩步走高，周五在美國就業數據公佈後一度觸及1.2811，為11月12日以來最高水準。下周將迎來歐洲央行，加拿大央行，澳洲央行等議息會議，至於英倫銀行則會再到下一周即12月19日公佈利率決議，預計將會維持利率不變。

英鎊兌美元走勢，技術圖表所見，RSI及隨機指數均告上揚，以至MACD指標亦剛上破訊號線，估計英鎊已在1.25關口附近初步築成底部，甚至可作步一步反彈。上望目標位預料為200天平均線1.2820及1.2880，之後將會矚目於1.30關卡。若然以黃金比率計算，38.2%的反彈幅度為1.2845，擴展至50%及61.8%則為1.2955及1.3070水平。至於較近支持預估在1.2700及1.2630，下一級指向1.2560，關鍵仍會繼續留意1.2480/1.25水準。

預估值幅：

阻力 1.2820 - 1.2955 - 1.3000\* - 1.3070

支持 1.2700 - 1.2630 - 1.2560 - 1.2480/1.2500\*

弱

強



關注焦點：

周四：英國10月GDP·商品貿易收支 (15:00)

周五：英國10月工業生產·製造業產出 (15:00)



**CHF 瑞郎****瑞郎小幅承壓，受制本周減息預期**


美元兌瑞郎走勢，技術圖表看，匯價暫見於 250 天平均線上方獲得支撐，而 RSI 及隨機指數已為重新上揚，匯價則正向上衝擊著 0.90 關口，故短線將要留意，若此關口亦為上破，估計美元兌瑞郎將又見延展新一波升勢。其後阻力預料在 0.9050 及 0.91，進一步參考 0.9160 以至 5 月 1 日高位 0.9224。至於較近支撐預料在 250 天平均線 0.8780 及 0.87 水準，下一級看至 0.8610。

預估值波幅：

阻力 **0.9000\*** - 0.9050 - 0.9100 - 0.9160 - 0.9224  
支持 **0.8780** - 0.8700 - 0.8610

弱

強



關注焦點：

周四：瑞士央行利率決議 (16:30)

**AUD 澳元****澳元呈技術超賣，短期跌勢料為減緩**

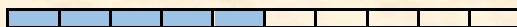
澳元兌美元走勢，技術圖表見 RSI 及隨機指數均已自超賣區域回升，可望澳元跌勢短期將有所減緩。黃金比率計算，23.6%及 38.2%的反彈幅度為 0.6525 及 0.6605，擴展至 50%及 61.8%的幅度為 0.6670 及 0.6735 水平。較大阻力料為 0.6950 以至 0.70 關口。支持位看至 0.6380 及 8 月低位 0.6346，再而留意 0.62 及 0.60 水準。

預估值波幅：

阻力 **0.6525** - 0.6605 - 0.6670 - 0.6735 - 0.6950  
支持 **0.6380** - 0.6346 - 0.6200 - 0.6000

弱

強



關注焦點：

周二：澳洲11月企業信心指數 (08:30)  
澳洲央行利率決議 (11:30)  
周四：澳洲11月就業數據 (08:30)

**NZD 紐元****紐元暫告喘穩**

紐元兌美元走勢，技術走勢而言，紐元今年兩個關鍵低位為四月的 0.5850 及八月的 0.5849，故需留意若短線紐元明確向下脫離此區，則更為確定破底下試的趨勢。下一級支撐料為 0.58 以至去年 10 月低位 0.5771，較大支持料為 0.56 水準。向上則先會留意 0.5930 附近位置，此區為近一浪跌勢的 23.6%反彈水平；若然擴展至 38.2%及 50%的幅度為 0.6015 及 0.6085，再而至 61.8%則為 0.6155。

預估值波幅：

阻力 **0.5930** - 0.6015 - 0.6085 - 0.6155  
支持 **0.5800** - 0.5771 - 0.5600

弱

強

**CAD 加元****就業數據疲軟推高本周降息押注，加元重陷弱勢**


周五公佈數據顯示，加拿大 11 月份失業人數為 150 萬，使其失業率創下了疫情時代以外的近八年新高，並增加了下周三大降息的可能性。加拿大 11 月失業率升至 6.8%，超出預期，自 2023 年 4 月以來上升了 1.7 個百分點。就業報告公佈後，貨幣市場對降息 50 個基點的押注從之前的 55%升至 80%。降息 25 個基點的可能性降至 20%。加元亦相應出現挫跌，美元兌加元升見至 1.4160 水準上方，數據公佈前約在

預估值波幅：

阻力 **1.4177\*** - 1.4200 - 1.4298 - 1.4350 - 1.4500  
支持 **1.4100** - 1.4000 - 1.3920

弱

強



本週要聞：

12月6日  
加拿大11月失業率急升至6.8%  
加拿大11月淨增就業崗位50,500個  
加拿大11月長期雇員平均小時工資增長率為 3.9%

1.4060 水準附近。自 6 月份以來，加拿大央行已將其關鍵政策利率下調 125 個基點至 3.75%，其中 10 月份更是大幅下調了 50 個基點，因為該行越來越擔心經濟增長乏力，即使通脹率處於 2% 的目標範圍之內。

關注焦點：

加拿大央行利率決議 (22 : 45)

美元兌加元走勢，技術圖表所見，RSI 及隨機指數已為重新走高，而匯價亦正延續著近兩個月來的上升態勢，數次的調整也可守住 25 天平均線，以至最近在上周亦可持於 25 天平均線上方，甚至更保住了 1.40 關口，故隨著上周五的飆高，11 月 26 日高位 1.4177 正備受矚目，因為若後市突破此區，則將會是刷新四年高位，下一個阻力參考預計將會是 1.42 及 2020 年 4 月高位 1.4298，再而料為 1.4350 及 1.45 水平。支持位回看 1.41 及 1.40，下一級預料為 1.3920。

## CL 紐約期油

油價續告下跌，受制於明年需求過剩憂慮

預估波幅：

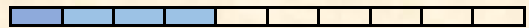
阻力 70.40 - 71.50 - 72.88 - 73.95

支持 67.00 - 66.61 - 65.00 - 64.00

油價上周五下跌，儘管 OPEC+ 決定推遲增產並將深度減產行動延長至 2026 年底，但預計明年需求疲軟仍將導致供應過剩。美國原油期貨結算價報每桶 67.20 美元，下跌 1.10 美元，跌幅為 1.6%。整周美國原油期貨下跌 1.2%。OPEC+ 周四將開始提高石油產量的時間推遲了三個月，至明年 4 月，並將全面解除減產的時間推後了一年，至 2026 年底。美銀周五在一份報告中預測，石油過剩加劇將推動布蘭特原油在 2025 年的均價達到每桶 65 美元，而明年石油需求增長將反彈至 100 萬桶/日。匯豐銀行在一份報告中表示，目前預計石油市場過剩將為 20 萬桶/日，之前的預測為 50 萬桶/日。

弱

強



技術圖表所見，RSI 及隨機指數繼續走低，短線油價料仍然承壓。支持位預估在 67 及 11 月低位 66.61 美元，較大支撐參考 65 以至 64 美元。另一方面，阻力位先看 50 天平均線 70.30 及 71.50，而 11 月 7 日高位 72.88 將會視為頸線位置，若後市可突破此區亦即近月多形成的小型雙底成立。黃金比率計算，38.2% 的反彈幅度在 71.15，50% 及 61.8% 的反彈水準將看至 72.55 及 73.95 美元。



QR Code

[http://www.mw801.com/platform/MW801\\_app](http://www.mw801.com/platform/MW801_app)

---

香港灣仔軒尼詩道 288 號 英皇集團中心 8 樓 801 室 電話：2574 2229 傳真：2574 1630  
縱橫匯海財經網站：[www.MW801.com](http://www.MW801.com) 電郵地址：[mw@emperorgroup.com](mailto:mw@emperorgroup.com)

版權所有 未經許可 不得轉載

本分析之資料或數據乃搜集自相信可靠之來源。本網頁有關人士並沒有表明、保證或承諾該等資料乃準確、完整及應屬可信。並且不會接受任何有可能直接或間接因網站內容，遺漏或文字上的錯誤，或因您未能進入網站，或因任何通過這個網站傳送或接收的指示或通知的延遲或失敗而引致的任何損失或破壞負責。此網頁內所載之內容不應理解為買入或出售任何證券、產品或服務之建議、邀請、廣告或勸誘。本網頁有關人士對於網頁所提供的任何資料或意見均屬可靠，惟其所產生之任何損失或虧損概不負任何責任。金融市場具一定風險，投資價格可跌可升。